

Vertikalschnitt Typ Z.1d HWR Lager Türe I Ü I M 1:20

**DETAIL Gilt für folgende Türen:**  
T2.6.4.1

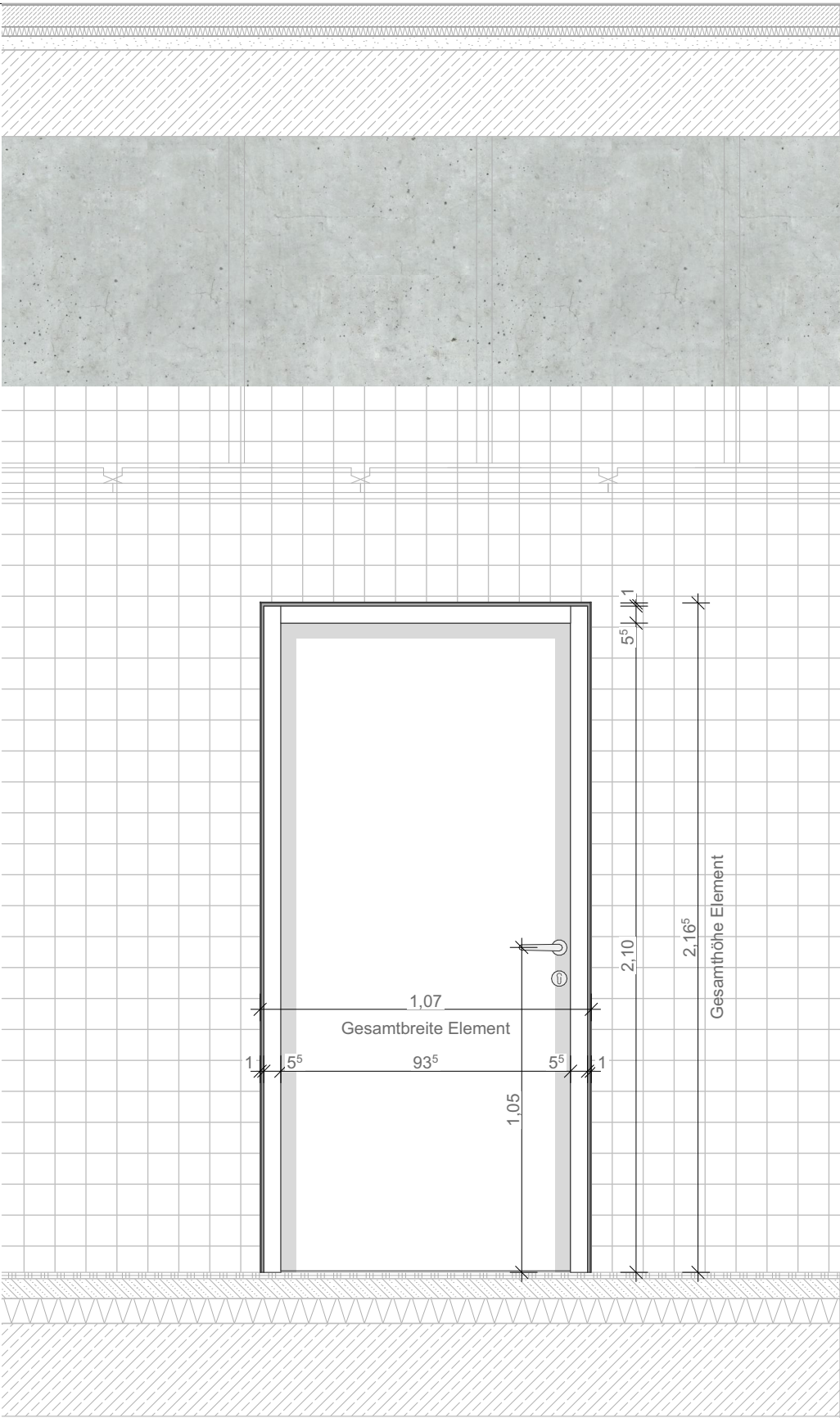
**Stahlzargentüre Spülküche Typ Z.1a-d**

Ausführung mit 2-geteilter Stahlumfassungszarge mit Schattennut.  
Türblatt stumpf einschlagend mit Leibungsfalz.  
Maße siehe Detail.  
Mit geeigneten Bändern auszuführen.

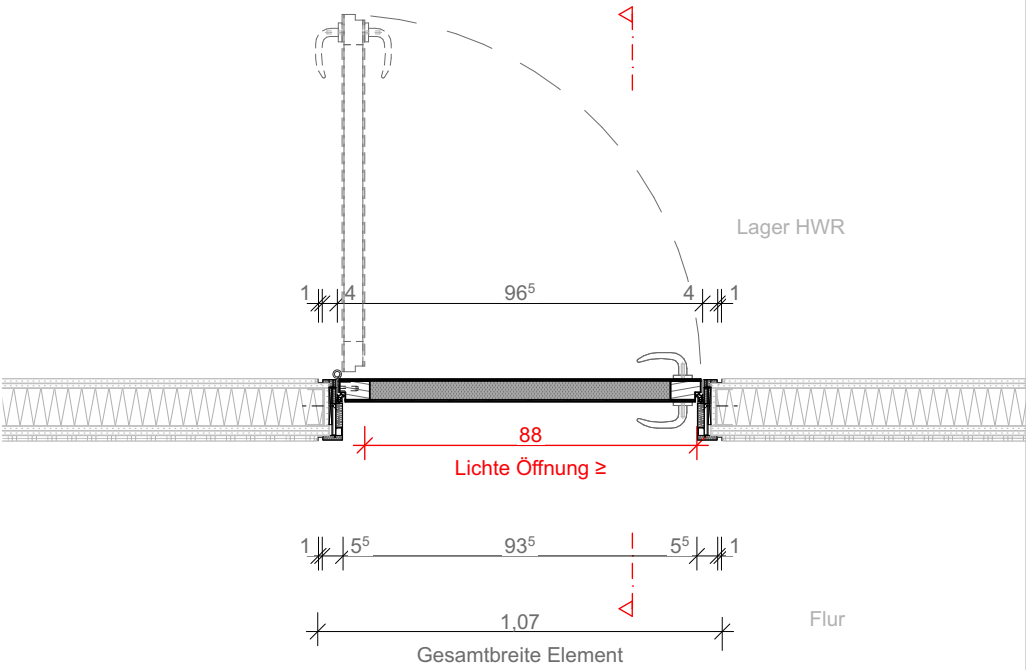
Türblatt aus Holzwerkstoff mit HPL Oberfläche beschichtet.  
Weiß nach RAL Ton.  
Sichtoberfläche Stahlstockzarge weiß nach RAL Ton.  
Türbeschläge Edelstahl matt, Form Ulmer Griff.  
Rahmenabmessungen nach System des Herstellers. Möglichst umlaufend gleichmäßige Ansichtsbreite von ca. 60mm und in Leibungstiefe.

Die Einbausituation ist vor Fertigung vor Ort aufzumessen.  
Die Statik der Profile sind von Seiten des AN nachzuweisen.  
Schraubbefestigung mit Dübel/ Schraube nach Montage-/ Einbauanleitung und Selbstbohrschraube nach statischem Erfordernis.  
Die Montage erfolgt auf dem Estrich.


Alle Bestandteile müssen eine entsprechende bauaufsichtliche Zulassung, auch für die gegebenen Eibausituationen nachweisen.  
Alle gängigen Normen sowie der Stand der Technik müssen eingehalten werden.  
Finger Klemmschutz nach GU und UVV und Sichere Schule für Schulen nicht gefordert.



Ansicht Typ Z.1d HWR Lager Türe I Ü I M 1:20



Horizontalschnitt Typ Z.1d HWR Lager Türe I Ü I M 1:20

ANNETTE-VON-DROSTE-HÜLSHOFF SCHULE NIENBERGE					Zuarbeit Ausschreibung		NUR FÜR DIE AUSSCHREIBUNG	
ADRESSE	Kirmstraße 1 48161 Münster Nienberge	BAUHERR	<div><div>STADT</div><div>MÜNSTER</div></div> <div>Amt für Immobilien- management</div>	PROJEKT	11992_MÜN	PLANINHALT		Typ Z.1d Lager HWR Türe / Ü / 1:20
				DATUM	240911			
				MASSSTAB	1:20	PLANNUMMER		62765
				11992_MÜN_240911_LP5 - A_ 62765				_Typ Z.1d Lager HWR Türe / Ü / 1:20